







Trædrivhus med dobbelt dør og opbevaringsskur - 1,8 x 4,8 m - 8,6 m²



Søger du et dejligt drivhus i træ. Ja så er vores drivhus måske noget for dig. Drivhuset er med dobbeltdør, 4 tagvinduer, 4 mm hærdet glas og produceret af trykimprægneret træ. Herudover er der integreret opbevaringsskur med gulv. Og tilmed til en meget konkurrencedygtig pris.

Specifikation:

-  **UDVENDIG MÅL** – 1,8 m bredde x 4,8 m dybde.
-  **UDVENDIG MÅL DRIVHUS** – 1,8 m bredde x 3,0 m dybde.
-  **UDVENDIG MÅL OPBEVARINGSSKUR** – 1,8 m bredde x 1,8 m dybde.
-  **INDVENDIG MÅL DRIVHUS** - 1,66 m bredde x 2,93 m dybde.
-  **INDVENDIG MÅL OPBEVARINGSSKUR** - 1,73 m bredde x 1,73 m dybde.
-  **INDVENDIG M² DRIVHUS / OPBEVARINGSSKUR / TOTAL** – 4,86 m² / 2,99 m² / 7,85 m²..



TRÆSIDER - 70 mm x 35 mm trykimprægneret ramme (dobbelt 35 mm x 35 mm) med 16 mm tykke træbrædder med profilverlap. Profilen er med 12 mm overlap. Dette giver en mere stabil konstruktion og mindre chance for at der opstår revner mellem brædderne.



HÆRDET GLAS – Alt glas er enkeltlagsglas – 4 mm hærdet glas. Dette giver færre ridser end almindelig glas og andre billigere løsninger (plexiglas med flere).



VINDUESLISTER – Vinduesrammerne er monteret med aftagelige glaslister. Dette gør en senere udskiftning af glas meget lettere og hurtigere.



SKYDEDØRE – Let og ubesværet adgang. Både i højde og bredde.



SKYDEDØRE GENNEMGANGSHØJDE - 1785 mm (fra gulvet).



SKYDEDØRE GENNEMGANGSBREDDE – 1060 mm.



KIPHØJDE – 2440 mm



INDVENDIG TAGUDHÆNG – 1818 mm, fra gulv 1770 mm. Tagudhæng sidder højt - med stor frihøjde.



TAGBJÆLKER DRIVHUS – 90 mm x 35 mm trykimprægneret, stabil konstruktion.



GULV OPBEVARINGSRUM -16 mm gulv – stærkt gulv



TRYKIMPRÆGNERET GULVLÆGTER I OPBEVARINGSRUM – 70 mm x 35 mm trykimprægneret lægter.



ENKELT DØR TIL OPBEVARINGSRUM - afstivet og robust dør, kommer monteret med 3 hængsler og lås og hasp til montering af en hængelås.



ENKELT DØR GENNEMGANGSHØJDE - 1995 mm.



ENKELT DØR GENNEMGANGSBREDDE - 745 mm.



VINDUE ENKELTLAGSGLAS I OPBEVARINGSRUM – 4 mm kraftig glas



TAGBJÆLKER OPBEVARINGSRUM – 70 mm x 35 mm, med hvælvet design - stabil konstruktion.



TRÆ / PLADER – tilskåret for hurtig og let samling. Mindre tilskæring og justeringer forekommer.



SØM OG SKRUER – medfølger til modellen.



TRYKIMPRÆGNERET TRÆ – 10 års garanti mod råd og insektangreb.



MÅLANGIVELSE - er ca. mål.



Hvis produkter opbevares udenfor, inden opførelse og behandling, skal produktet der er fremstillet af oventørret kvalitetstræ overdækkes forsvarligt (for at forhindre fugt / regn – så træet ikke vrider sig). Træ er et naturprodukt der kan udvide og vride sig og som kan have mindre skønhedsfejl. Alle vores træsorter sorteres og kontrolleres for egnethed før pakning. Mindre ændringer kan være nødvendigt at foretaget på stedet for at opføre et færdigt produkt. Hvor intet andet er oplyst, leveres produkterne ubehandlet. Afhængig af placering og endelig anvendelse bør du overveje forskellige træbehandlinger/træbeskyttelse. Hos Linolie 1-2-3 hjælper vi naturligvis gerne hermed.

Kom og se vores udstilling på Knud Bro Alle 4 E, 3660 Stenløse.... og bliv inspireret af vores udstillede modeller. Bestemt et besøg værd.